

DROGA EKSPRESOWA S8 Węzeł Walichnowy - Węzeł Wrocław (A1) Odcinek 1a

3.B10. Przepust dla płazów P8

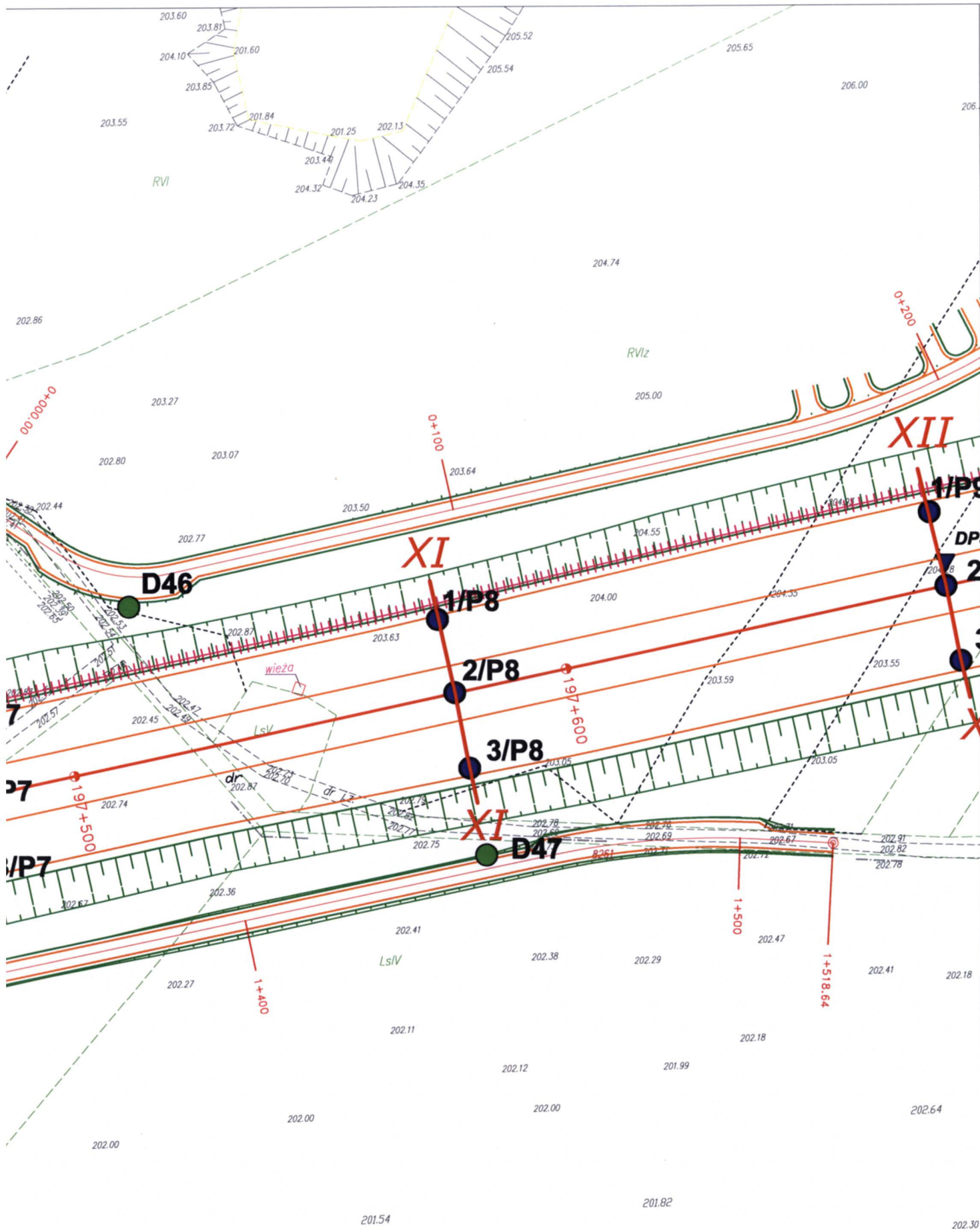
ZAWARTOŚĆ:

(załącznik 3.B.1 Legenda do przekrojów znajduje się na początku zeszytu)

ZAŁĄCZNIK 3.B10.2. MAPA DOKUMENTACYJNA,

ZAŁĄCZNIK 3.B10.3 PRZEKRÓJ GEOLOGICZNO - INŻYNIERSKI

ZAŁĄCZNIK 3.B10.4 KARTY DOKUMENTACYJNE OTWORÓW BADAWCZYCH



MAPA DOKUMENTACYJNA
SKALA 1: 1000

Droga Ekspresowa S8, odc. 1a
od km 192+756,65 do km 203+750
PRZEPUST P8

LEGENDA:

● **1/P8**

wykonane otwory badawcze pod przepusty



linia i numer przekrojów geologiczno-inżynierskich

opracował: mgr inż. *Włodzisław Kawa*

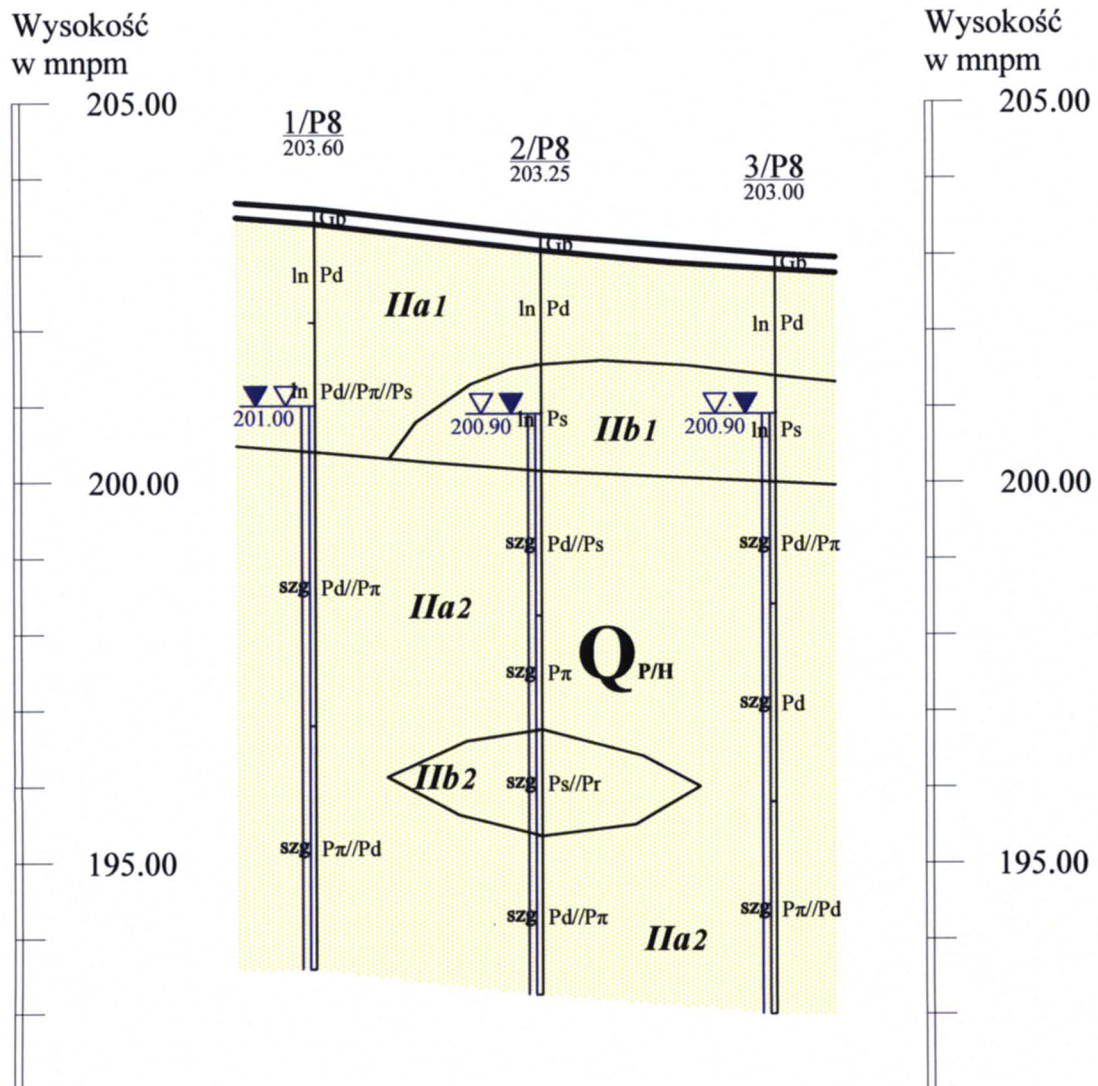
GeoTech

ZAŁĄCZNIK NR 3.B10.2.


Droga Ekspresowa S8
odc. 1A, od km 192+756,65 do km 203+750
Przepust dla płazów pod drogą ekspresową S8 / P-8

PRZEKRÓJ GEOLOGICZNO-INŻYNIERSKI I-I

Skala: $\frac{1:500}{1:100}$



Odl. w m		15.00	15.50
Głęb. w m	10.00	10.00	10.00


Opracował: mgr inż. Wacław Kawa

[illegible]



KARTA DOKUMENTACYJNA OTWORU WIERTNICZEGO

Temat: Droga Ekspresowa S8, odc. 1A - Przepust dla płazów P8
System wiercenia: mechaniczny

Nr otworu: 2/P8
Rzędna: 203.40mnpm
Data wyk.: 2010-08-09

sr. rur i głęb. zarurowania	średnica i rodzaj świda	głęb. nawierc. i ust. zw. wody	głębokość w mppt	profil litologiczny	miąższość warstwy w m	OPIS MAKROSKOPOWY GRUNTU						rodzaj i głęb. pobranej próby	nr warszy geotechnicznej
						Rodzaj i barwa gruntu x=____; y=____	geneza i stratygrafia	wilgotność	liczba waleczkowań	stan gruntu	zawartość CaCO ₃ w %		
1	2	3	4	5	6	7	8	9	10	11	12	13	14
-	-	-	0.20			Gb - gleba			-				-
-	-	-	1.0		1.50	Pd - piasek drobny [rdzawo brązowy]		w	-	ln			IIa1
-	-	2.30	2.0		1.40	Ps - piasek średni [szaro brązowy]		nw	-	ln			IIb1
-	-	-	3.0		1.90	Pd/Ps - piasek drobny // piasek średni [szaro rdzawy]		nw	-	szg			IIa2
-	-	-	4.0		1.50	Pπ - piasek pylasty [jasnoszary]		nw	-	szg			IIa2
-	-	-	5.0		1.40	Ps/Pr - piasek średni // piasek gruby [rdzawo szary]		nw	-	szg			IIb2
-	-	-	6.0		2.10	Pd/Pπ - piasek drobny // piasek pylasty [szaro popielaty]		nw	-	szg			IIa2
-	-	-	7.0										
-	-	-	8.0										
-	-	-	9.0										

SKALA: 1:100

Dozór: tech. Kazimierz Mędrala

Zał. nr: 3.B10.4

Temat: Droga Ekspresowa S8, odc. 1A - Przepust dla płazów P8
System wiercenia: mechaniczny

[illegible]